



Project Number: 2022-1-BG01-KA220-SCH-000085665



## Live Action Role Play to Increase Youth Active Citizenship

# РЪКОВОДСТВО

и нагледни материали за провеждане на  
LARP в училищна и извънучилищна среда



**Съфинансирано от  
Европейския съюз**

Финансирано от Европейския съюз. Изразените възгледи и мнения обаче принадлежат изцяло на техния(ите) автор(и) и не отразяват непременно възгледите и мненията на Европейския съюз или на Европейската изпълнителна агенция за образование и култура (EACEA). За тях не носи отговорност нито Европейският съюз, нито EACEA.



## КРАТКО ПРЕДСТАВЯНЕ

Ръководството за прилагане на ролеви игри на живо (LARP) за насърчаване на гражданската активност е изчерпателен ресурс, предназначен да подпомогне преподавателите и обучителите в ефективното използване на LARP като инструмент за стимулиране на гражданското участие сред младите хора. Наръчникът предоставя подробни инструкции, практически съвети и ценни насоки, за да се гарантира успешното прилагане на LARP сесиите.

Ръководството ще подпомогне учителите и другите педагогически професии чрез интерактивни отворени образователни ресурси (ООР) по темите за неформалните методи в образованието, игровизацията като цяло и LARP в частност, фасилитацията, обучението и игровите методи в образованието с цел насърчаване на приобщаването, личностното развитие и активното участие на младите хора в обществения живот. С помощта на Ръководството преподавателите ще подкрепят обучаемите да развият своите меки и трансверсални умения, а по-късно да превърнат уменията си в реални действия.

# Съдържание

01

## Въведение

Контекст и обосновка  
Цели на ръководството

02

## Въведение в LARP - Първи стъпки

Представяне на LARP  
Инструкции за организиране на LARP

03

## Как да работите с LARP

Кратки видеоклипове, демонстриращи  
проведането на LARP сесии  
Съвети и препоръки за фасилитатора

04

## Ръководство за фасилитиране

Принципи на фасилитиране  
Практически съвети за ефективно фасилитиране  
Методът 4F  
Други примерни стратегии за ангажиране на  
участниците  
Допълнителни съвети и препоръки

05

## Заклучение



Г Л А В А

1

ВЪВЕДЕНИЕ

# КОНТЕКСТ И ОБОСНОВКА

Проектът „Ролеви игри на живо за овластяване на младежите в сферата на активното гражданство“ (LARPIC) е иновативна инициатива, която има за цел да използва силата на метода на ролевите игри на живо (LARP) като иновативен образователен инструмент.

Проектът има за цел да насърчи гражданското участие и активната гражданска позиция сред учениците и младежите на възраст 15-19 години, като интегрира LARP методологиите в образователната среда.

Проектът LARPIC обединява разнообразен консорциум от 5 партньори от 4 европейски държави, всеки от които допринася със своя уникален опит в областта на образованието, игровизацията и гражданската активност.

През последните години все повече се признава необходимостта от образователни подходи, които излизат извън рамките на традиционните класни стаи, за да ангажират учениците по смислен и интерактивен начин. LARP, форма на ролева игра, при която участниците физически изпълняват действията на своите герои, се превърна в мощен инструмент за учене чрез преживяване. Потапяйки участниците в реалистични сценарии, LARP насърчава критичното мислене, решаването на проблеми, работата в екип и съпричастността, които са основни умения за активно гражданство.

Проект LARPIC надгражда този потенциал, като създава структурирана рамка за прилагане на LARP в образователен контекст. Проектът се стреми да преодолее пропуските в гражданското образование, като предоставя на учителите и възпитателите практически инструменти и ресурси за интегриране на LARP в техните учебни програми. Чрез този иновативен подход проект LARPIC цели да вдъхнови младите хора да станат по-ангажирани и отговорни граждани.



# КОНТЕКСТ И ОБОСНОВКА

В основата на проекта LARPIC стои необходимостта от засилване на гражданското образование и участие сред младите хора и учениците на възраст 15-19 години. Традиционните методи на преподаване на гражданско образование често не успяват да ангажират напълно учениците или да развият практическите умения, необходими за активно участие в обществото. LARP предлага динамична и вдъхновяваща алтернатива, която позволява на учениците да изследват гражданските понятия по достъпен и интерактивен начин.

Участвайки в LARP дейности, учениците могат да се запознаят отблизо със спецификите на гражданския живот, като например процесите на вземане на решения, участието в обществения живот и значението на различните гледни точки. Този подход на учене чрез преживяване прави гражданското образование не само по-ангажиращо, но и по-въздействащо, тъй като учениците най-вероятно ще запазят и приложат наученото в реални житейски ситуации.

Проект LARPIC има за цел да подпомогне преподавателите при прилагането на тези иновативни методи. Като предоставя изчерпателни насоки, практически съвети и множество ресурси, настоящото Ръководство за прилагане на ролеви игри на живо (LARP) за гражданска активност има за цел да даде възможност на учителите и обучителите ефективно да използват LARP за насърчаване на гражданското участие. Ръководството е част от по-широките усилия за насърчаване на по-приобщаващо и активно общество чрез предоставяне на младите хора на умения и мотивация за активен принос към техните общности.

## Какво е обучение чрез преживяване или учене чрез правене?

Обучението чрез преживяване, често наричано „учене чрез правене“, е практически подход към ученето, който набляга на активното участие и прекия опит. В рамките на проект LARPIC този метод заема централно място в насърчаването на гражданската активност сред младите хора. Участвайки в ролеви игри на живо, учениците не просто научават на теория за гражданските задължения и социалните проблеми, а ги преживяват лично чрез увлекателни, интерактивни дейности. Този подход помага на учениците да усвоят и запазят знанията по-ефективно, като ги включва активно в учебния процес и им позволява да разсъждават върху своя опит.

## Използване на неформални и игрови методи в образованието

Проект LARPIC използва методите на неформалното образование и игровизацията, за да направи обучението по гражданска активност динамично и ангажиращо. Неформалното образование включва структурирани учебни дейности извън традиционната класна стая, които са от решаващо значение за гъвкавия, ориентиран към обучаемите подход на LARP. Игровизацията - включването на елементи от игровия дизайн в образователния контекст - допълнително подобрява този процес, като прави учебните дейности по-привлекателни и мотивиращи. Чрез ролеви игри и интерактивно разказване на истории, игровизацията в рамките на проект LARPIC превръща образователното съдържание във вълнуващи сценарии от реалния живот. Това не само прави ученето по-приятно, но и спомага за развитието на критично мислене, умения за решаване на проблеми и активно участие сред учениците.

# КОНТЕКСТ И ОБОСНОВКА

## Значение на насърчаването на гражданската активност в образованието

Гражданската активност е крайъгълен камък на функционираща демокрация и жизнено общество. Насърчаването на гражданската активност в образованието е от решаващо значение по няколко причини, особено в контекста на проект LARPIC, който има за цел да насърчи активното гражданство сред младите хора чрез иновативни образователни методи. Насърчаването на гражданската активност в образованието дава възможност на младите хора да станат информирани, отговорни и активни граждани. Като разбират своите права и отговорности, младежите са по-добре подготвени да участват в демократичния процес и да допринасят за развитието на своите общности. Проект LARPIC използва ролеви игри на живо (LARP), за да симулира реални граждански сценарии, като дава възможност на учениците да практикуват вземане на решения, лидерство и сътрудничество в подкрепяща среда.

Дейностите за гражданска ангажираност, като тези, включени в проекта LARPIC, предизвикват учениците да мислят критично по социални въпроси и да разработват практически решения. Този процес подобрява уменията им за решаване на проблеми и спомага за по-дълбокото разбиране на сложната обществена динамика. Участвайки в ролеви игри и симулации, учениците се научават да анализират ситуациите от различни гледни точки и да разработват ефективни стратегии за справяне с тях. Образованието, което набляга на гражданската активност, помага на учениците да развият чувство за социална отговорност и осъзнаване на нуждите на общността. Фокусът на проекта LARPIC върху игровизацията и методите на неформалното образование насърчава учениците да се ангажират активно с местни и глобални проблеми. Това не само разширява техните хоризонти, но и им вдъхва ангажимент през целия живот да допринасят положително за обществото.

Гражданската ангажираност изисква ефективна комуникация и сътрудничество. Чрез интерактивните дейности, които се насърчават от проекта LARPIC, учениците подобряват способността си да изразяват идеите си, да изслушват другите и да работят в екип. Тези умения са от съществено значение за активното участие в гражданския живот и са високо ценени в личен и професионален контекст. Гражданското образование насърчава приобщаването и оценяването на многообразието. Ролевите сценарии на проекта LARPIC често включват различни гледни точки и култури, което помага на учениците да развият съпричастност и уважение към другите. Този опит е жизненоважен за изграждането на приобщаващи общности, в които всички членове се чувстват ценени и чути.

Като интегрира гражданската активност в образованието, проектът LARPIC има за цел да създаде основа за учене през целия живот и активно гражданство. Учениците, които участват в LARP дейности, е по-вероятно да останат ангажирани с граждански въпроси през целия си живот, като непрекъснато се стремят да подобряват своите общности и да се застъпват за социална промяна.

В заключение, проектът LARPIC признава значението на насърчаването на гражданската активност в образованието като средство за овластяване на младите хора, развиване на основни умения и изграждане на по-приобщаващо и активно общество.

# КОНТЕКСТ И ОБОСНОВКА

## LARP като метод

Ролевата игра на живо (LARP) е иновативна форма на ролева игра с участие, при която участниците физически изпълняват действията на своя герой в рамките на структуриран сценарий. За разлика от традиционните ролеви игри, които могат да разчитат на устни или писмени описания, LARP позволява на участниците да се включат пълноценно, като се въплътят в своите герои, вземат решения в реално време и взаимодействат с други хора в обща среда. Този метод съчетава елементи на импровизационния театър, съвместното разказване на истории и симулацията, което го прави динамичен и ангажиращ образователен инструмент, подходящ за всички възрасти и всички образователни среди.

В образователния контекст LARP надхвърля конвенционалните техники за обучение, като предлага мощен, експериментален подход към образованието. Той насърчава активното учене, при което учениците не са пасивни получатели на информация, а са дълбоко ангажирани в процеса на обучение. Този метод подпомага развитието на критично мислене, решаване на проблеми, съпричастност и социални умения, които са от решаващо значение за личностното и гражданското развитие.

Обикновено LARP започва със сценарий или обстановка, разработени около конкретни учебни цели. На участниците се възлагат роли с определен произход, цели и перспективи, които съответстват на сценария. С развитието на сценария участниците взаимодействат помежду си, вземат решения и се справят с възникналите предизвикателства, като при това не излизат от ролята си. Това взаимодействие им позволява да изследват сложни въпроси в контролирана среда, която отразява динамиката на реалния свят.

Например в сценарий за гражданска ангажираност учениците могат да влязат в ролята на правителствени служители, обществени активисти или местни жители. След това те ще участват в дискусии, дебати и преговори, за да решат проблем на общността, като например градско развитие или опазване на околната среда. Чрез този процес те придобиват по-задълбочено разбиране за гражданските отговорности, значението на диалога и въздействието на колективното вземане на решения.



## КОНТЕКСТ И ОБОСНОВКА



LARP е особено ефективен в преподаването на гражданска активност, тъй като позволява на учениците да изпитат последиците от решенията в симулиран, но реалистичен контекст. Като влизат в ролята на различни заинтересовани страни, участниците придобиват представа за различните гледни точки, което насърчава съпричастността и по-различното разбиране на социалните проблеми. Този метод също така подчертава значението на сътрудничеството и комуникацията, тъй като успешните резултати в LARP често зависят от способността за съвместна работа и договаряне на различни гледни точки.

Освен това LARP сесиите са замислени като аналитични, като след приключване на дейността се провеждат срещи за обсъждане на наученото, чувствата на участниците и как опитът може да бъде свързан с реалните граждански отговорности. Това обсъждане затвърждава наученото по време на дейността и помага за затвърждаване на придобитите умения и знания.

LARP е мощен образователен метод, който променя начина, по който се предоставя гражданско образование във формална и неформална образователна среда. Като прави обучението активно, увлекателно и рефлексивно, LARP не само ангажира учениците, но и ги въоръжава с практическите умения и разбиране, необходими за активно гражданство. Проектът LARPIC използва този метод, за да насърчи ново поколение от информирани, съпричастни и проактивни граждани, които са подготвени да допринесат положително за своите общности и обществото като цяло.

# ЦЕЛИ НА РЪКОВОДСТВОТО

## ОСИГУРЯВАНЕ НА ЗНАНИЯ И УМЕНИЯ ЗА ПРОВЕЖДАНЕ НА LARP

Това ръководство предоставя цялостно разбиране за LARP като образователен инструмент, като предлага подробни инструкции за това как да се планират, провеждат и отчитат LARP сесии. Запознавайки преподавателите с принципите и практиките на LARP, ръководството им дава възможност уверено да прилагат този метод в своите класни стаи или образователни институции.

## НАСЪРЧАВАНЕ НА ГРАЖДАНСКАТА АКТИВНОСТ ЧРЕЗ УЧЕНЕ ЧРЕЗ ПРЕЖИВЯВАНЕ

LARP е мощен метод за преподаване на гражданска активност, който позволява на учениците да участват активно в сценарии, отразяващи реални граждански процеси. Това ръководство има за цел да подпомогне по-задълбоченото разбиране на гражданските отговорности и да насърчи учениците да се превърнат в информирани, активни граждани, които са способни да допринасят положително за своите общности.

## РАЗВИТИЕ НА МЕКИТЕ И ТРАНСВЕРСАЛНИТЕ УМЕНИЯ НА УЧЕНИЦИТЕ

Дейностите в рамките на LARP са предназначени за подобряване на ключови меки умения, като комуникация, работа в екип, лидерство, водене на преговори, сътрудничество, творческо мислене и съпричастност. Ръководството предлага стратегии, с които преподавателите да акцентират върху тези умения по време на процеса, като гарантират, че учениците не само получават знания, но и развиват междуличностни способности, необходими за ефективно гражданско участие.

## ПОДПОМАГАНЕ НА ОБУЧИТЕЛИТЕ В ОСЪЩЕСТВЯВАНЕТО НА РЕФЛЕКСИЯ СЛЕД LARP СЕСИИТЕ

Ръководството предлага подробни насоки за планиране и изпълнение на LARP дейности в образователната среда. Един от основните компоненти на LARP е процесът на дебрифинг (анализ), при който участниците обмислят своя опит, анализират резултатите и свързват дейността с гражданските отговорности в реалния живот. Настоящото ръководство предлага насоки за това как да се улеснят тези сесии за размисъл, като се помогне на учениците да оценят критично своите действия и решения в рамките на LARP и да приложат наученото в по-широк обществен контекст.

## ПОДПОМАГАНЕ НА ИНТЕРДИСЦИПЛИНАРНОТО ОБУЧЕНИЕ

Ръководството набляга на използването на LARP като интердисциплинарен инструмент, който интегрира елементи от социалните науки, етиката, комуникацията и творческите изкуства. Като насърчава интердисциплинарното обучение, ръководството помага на преподавателите да свържат гражданската ангажираност с по-широк кръг учебни предмети, което прави обучението по-цялостно и релевантно на ежедневието на младежите.

## НАСЪРЧАВАНЕ НА ТВОРЧЕСКА И ПРИОБЩАВАЩА УЧЕБНА СРЕДА

Ръководството насърчава използването на LARP като начин за създаване на динамична и приобщаваща учебна среда, която отговаря на различните стилове и нужди на учене. Като насърчава творчеството и активното участие, LARP помага за ангажирането на всички ученици, включително и на тези, които могат да се затруднят с традиционните, лекционни методи на обучение.




Г Л А В А

# 2

ВЪВЕДЕНИЕ В LARP -  
ПЪРВИ СЪПКИ

# ПРЕДСТАВЯНЕ НА LARP



Сценарият "Град на сенките" е разработен в отговор на нарастващата нужда от образователни инструменти, които да насърчават гражданската ангажираност и социалната отговорност сред младите хора. Сценарият се развива в град, засегнат от корупция, влошаване на състоянието на околната среда и социална несправедливост, и отразява неотложни проблеми от реалния свят, които изискват колективни действия. Потапяйки участниците в разказ, в който те трябва да разработват стратегии, да общуват и да си сътрудничат, за да постигнат промяна, LARP предоставя динамична платформа за изучаване на сложността на гражданското участие. Чрез практически дейности, предизвикателства за решаване на проблеми и рефлексивни дискусии „Град на сенките“ дава възможност на учениците да разберат въздействието на своите действия върху обществото, като ги насърчава да станат активни, информирани граждани, които осъзнават важността на отстояването на справедливостта, равенството и устойчивостта в своите общности. Този сценарий има за цел не само да образова, но и да вдъхнови чувство за активност и отговорност у следващото поколение, като му помогне да осъзнае, че има силата да направи значима промяна в света около себе си.

Умишлено избрахме да съсредоточим героите в „Град на сенките“ като тийнейджъри от града, за да направим сценария възможно най-близък и въздействащ за нашите участници. Въз основа на предишния ни опит с подобен LARP осъзнахме важността на това разказът да бъде базиран на реални условия, които резонират с ежедневието на младите хора. Избягвайки фантастични или измислени среди, ние се стремим да потопим участниците в свят, който отразява предизвикателствата, които те самите наблюдават или изпитват, като например политическа корупция, екологични проблеми и социално неравенство. Този подход не само повишава актуалността на играта, но и задълбочава разбирането на участниците за гражданска активност, като им представя автентичните трудности и сложността на обществените проблеми. Вярваме, че като се занимават с реални проблеми в симулирана среда, учениците са по-добре подготвени да разберат важността на своята роля в обществото и са мотивирани да експериментират с гражданското участие в пространство, което се чувства едновременно безопасно и даващо възможност за участие. В „Град на сенките“ участниците имат възможност да изпитат както успех, така и провал, които са неразделна част от образователната цел на играта. Успехът им позволява да видят осезаемото въздействие на своите действия и решения, което засилва силата на гражданската активност и сътрудничеството. Въпреки това преживяването на неуспех е също толкова важно, тъй като то учи на устойчивост, на сложността на реалните предизвикателства и на разбирането, че не всички усилия водят до незабавни или лесни решения. Този метод им предлага уникална възможност да практикуват решаване на проблеми, сътрудничество и активизъм по начин, който е смислен и пряко приложим в собствения им живот.

# ИНСТРУКЦИИ ЗА ОРГАНИЗИРАНЕ НА LARP

## СТЪПКА 1

За да организирате успешно "Град на сенките", започнете с подробно запознаване със структурата, целите и правилата на играта, за да се уверите, че можете уверено да ръководите учениците през различните етапи на LARP.

Educators should review the character cards, storyline, and reflection prompts in advance to facilitate smooth gameplay and meaningful discussions. It is crucial to create a supportive environment where participants feel safe to express their ideas and engage fully.

## СТЪПКА 2

## СТЪПКА 3

Трябва предварително да прегледате картите с герои, сюжета и насоките за провеждане на размисъл, за да подпомогнете гладкото протичане на играта и смислените дискусии. Изключително важно е да се създаде подкрепяща среда, в която участниците да се чувстват в безопасност, за да изразяват идеите си и да се включват пълноценно.

Всички инструкции ще намерите в документите и материалите, по-конкретно в документа Инструкции за играта.

## СТЪПКА 4

## СТЪПКА 5

И накрая, подгответе сесии за размисъл с насочващи въпроси, за да помогнете на учениците да обработят своя опит и да го свържат с реалната гражданска ангажираност. Като обърнете внимание на тези съображения, можете да създадете завладяващо и образователно LARP преживяване, което ефективно насърчава гражданското съзнание и участие.




Г Л А В А

3

КАК ДА РАБОТИТЕ С  
LARP

## КАК ДА РАБОТИТЕ С LARP



### **КРАТКИ ВИДЕОКЛИПОВЕ, ДЕМОНСТРАЦИИ ПРОВЕЖДАНЕТО НА LARP СЕСИИТЕ**

Разделът с видеоматериали на Ръководството има за цел да предостави визуална презентация и практически прозрения, които да допълнят всяка фаза на играта LARP. Тези кратки видеоклипове представят ключови аспекти на LARP - от въвеждането на играта и мозъчната атака на гражданските дейности до отразяването на решаващите моменти и разплитането на мистерията „Господарят на сенките“.

Всяко видео е съобразено с конкретна фаза на играта, като предлага ясен и увлекателен начин за визуализиране на LARP процеса.

# КРАТКИ ВИДЕОКЛИПОВЕ, ДЕМОНСТРАЦИИ ПРОВЕЖДАНЕТО НА LARP СЕСИИТЕ



[Гледайте тук](#)

## ВИДЕО 1: ВЪВЕДЕНИЕ В ИГРАТА

Този видеоклип представя историята на "Града на сенките" и основната мисия на играта. В него се представят жителите на Града на сенките - град, който се бори с корупцията, замърсяването на околната среда, нарушаването на правата на жените и др. Тук се представят ролята на водещия на играта и задачите на играчите, като всички се подготвят за предстоящото приключение.

## ВИДЕОКЛИП 2: МОЗЪЧНА АТАКА

Това видео представя пътя на играчите през съвместна сесия за мозъчна атака, в която те планират граждански дейности, насочени към повишаване на обществената осведоменост за проблемите, пред които е изправен Градът на сенките. Ключовите компоненти на този етап са креативност, стратегия и работа в екип.



[Гледайте тук](#)



## ВИДЕО 3: ГРАЖДАНСКИ ДЕЙНОСТИ

Играчите изпълняват граждански дейности, за да привлекат поддръжници от населението на Града на сенките. Целта е да привлекат поне 50 000 граждани на своя страна, като организират събития, разпространяват информация и мобилизират подкрепа.



[Гледайте тук](#)



# КРАТКИ ВИДЕОКЛИПОВЕ, ДЕМОНСТРИРАЩИ ПРОВЕЖДАНЕТО НА LARP СЕСИИТЕ



## ВИДЕО 4: ГРАЖДАНСКИ ДЕЙНОСТИ - ПРИВЛИЧАНЕ НА ПОСЛЕДОВАТЕЛИ

Играчите виждат непосредственото въздействие на своите граждански дейности и увеличаването на броя на поддръжниците. Фокусът е върху това колко успешно техните действия са повлияли на общественото мнение.



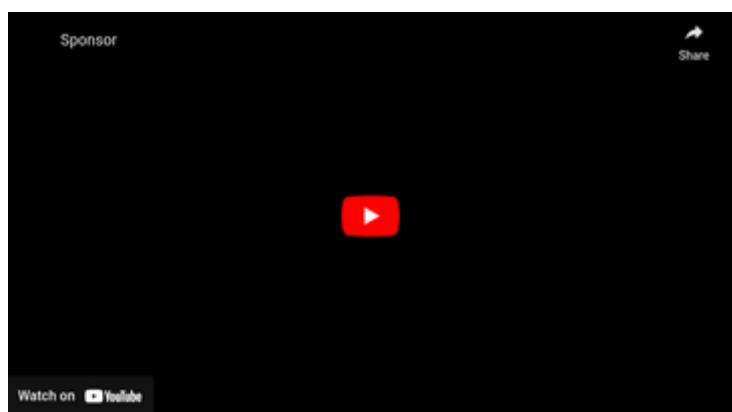
[Гледайте тук](#)

## ВИДЕО 5: РАЗМИСЪЛ №1

По време на първата дискусия играчите правят крачка назад, за да обсъдят какво се е получило добре по време на усилията им за гражданска ангажираност, какво е можело да се направи по-добре и как оценяват напредъка си до момента.



[Гледайте тук](#)



## ВИДЕО 6: СПОНСОР

Тук играчите работят заедно, за да определят основните проблеми в града на сенките. След това те ще си осигурят спонсор, който да им помогне да се справят с един от основните проблеми. Ключът е да се определят приоритетите и да се постигне единодушно съгласие за това кой проблем е най-критичен и трябва да се реши първо.



[Гледайте тук](#)

# КРАТКИ ВИДЕОКЛИПОВЕ, ДЕМОНСТРИРАЩИ ПРОВЕЖДАНЕТО НА LARP СЕСИИТЕ



## ВИДЕО 7: РАЗМИСЪЛ №2

Играчите разсъждават върху процеса на осигуряване на спонсор и стратегическите решения, които са взели. Дискусията е съсредоточена най-вече върху сложността на решаването на проблеми и работата в екип.



[Гледайте тук](#)

## ВИДЕО 8: РАЗСЛЕДВАНЕ

Играчите започват разследване на това кой дърпа конците в Града на сенките. Чрез анализиране на разпити на свидетели и решаване на пъзели те бавно разкриват самоличността на скрития антагонист - Господаря на сенките.



[Гледайте тук](#)



## ВИДЕО 9: РАЗМИСЪЛ №3

Играчите обсъждат своето разследване, като се фокусират върху предизвикателствата, пред които са се изправили, и върху това какво са направили, за да разкрият антагониста. Този размисъл подготвя почвата за последния опит за решаване на най-големите проблеми на града.



[Гледайте тук](#)

# КРАТКИ ВИДЕОКЛИПОВЕ, ДЕМОНСТРАЦИИ ПРОВЕЖДАНЕТО НА LARP СЕСИИТЕ



[Гледайте тук](#)

## ВИДЕО 10: НАМИРАНЕ НА КЛЮЧА КЪМ ГРАДА

Финалната фаза на играта. Игралците обединяват ресурсите си - обществено влияние, пари и информация, за да решат проблемите на Града на сенките. Целта е да работят в екип, да обсъждат, да използват разумно точките си и да отключат ключа към града, възстановявайки реда и справедливостта за гражданите му.

## ВИДЕО 11: ЗАКЛЮЧИТЕЛЕН РАЗМИСЪЛ

В тази заключителна дискусия игралците обсъждат цялото преживяване. Фокусът е върху важността на гражданското участие, работата в екип и как техните действия в рамките на играта могат да вдъхновят промяна в реалния свят.



[Гледайте тук](#)



# СЪВЕТИ И ПРЕПОРЪКИ ЗА ФАСИЛИТАТОРА

За да се гарантира гладкото и успешно провеждане на LARP в Града на сенките, този раздел предлага практически съвети, препоръки и насоки за фасилитаторите. Той обхваща стратегии за преодоляване на предизвикателни моменти, управление на груповата динамика и насърчаване на смислени разсъждения. Тези прозрения са предназначени да помогнат на фасилитаторите да водят учениците през играта, като гарантират ангажираност и учене по време на целия процес.

По време на LARP учениците могат да изразяват силни емоции или несъгласия, особено в деликатни сценарии. **Насърчавайте открития диалог**, като напомняте на играчите за важността на това да изслушват гледните точки на другите. Ако възникне напрежение, прекъснете играта за кратко, за да се справите с проблемите, като гарантирате, че всички гласове са чути и зачетени.

Някои ученици може да се колебаят дали да се включат напълно в играта. Възложете им роли, които съответстват на тяхното ниво на комфорт, като например анализ на данни, комуникация или помощни роли в екипите.

**Постепенно ги насърчавайте да влизат в по-активни роли**, когато увереността им се повиши.

Сценариите на LARP биха могли да предизвикат **силни емоционални реакции**, особено когато се отнасят до чувствителни въпроси като корупция, неравенство или замърсяване на околната среда. Признайте емоциите като валидни реакции и предложете кратки, спокойни размисли по време на или след интензивните моменти, за да се уверите, че играчите се чувстват подкрепени.

Фазите на размисъл са от решаващо значение за задълбочаване на учебния опит. Задавайте отворени въпроси, за да насърчите критичното мислене и личното осмисляне. Например: „С какви предизвикателства се сблъска вашият отбор, когато се опитваше да получи обществена подкрепа? Как ги преодолеяхте? Това ще помогне на учениците **да свържат играта с гражданската ангажираност в реалния живот**.

Ако времето стане проблем по време на някоя част от играта, **съсредоточете се върху ключовите цели на всяка фаза**. Пропуснете или съкратете по-малко важните задачи, но се уверете, че частите за размисъл са запазени, тъй като те са жизненоважни за затвърждаване на резултатите от обучението.

Играта има състезателни елементи, но напомнете на участниците, че **работата в екип и колективното решаване на проблеми са ключови за победата**. Ако някои отбори станат прекалено конкурентни, преформулирайте предизвикателството, като подчертаете важността на гражданската отговорност и въздействието върху общността, а не само на победата.

Като фасилитатор вашата роля е **да поддържате гладкото протичане на сюжета**. Използвайте времеви ограничения за дейностите и леки напомняния, ако някой отбор изостава от графика. Това гарантира, че всички отбори ще останат в крак с времето и никой няма да се задържи прекалено дълго в някоя от фазите на играта.

Тъй като LARP засяга сложни обществени въпроси, като неравенство и корупция, бъдете готови **да организирате дискусии с разбиране и толерантност**. Предложете допълнителни ресурси или последващи дейности, които да позволят на учениците да проучат тези въпроси по-подробно, като спомогнат за по-задълбоченото им разбиране извън играта.



Г Л А В А

4

НАСОКИ ЗА  
ФАСИЛИТИРАНЕ

# ПРИНЦИПИ НА ФАСИЛИТИРАНЕ



## След провеждането на LARP

Фасилитацията в контекста на LARP е мощен инструмент, който превръща ученето в динамичен и интерактивен процес. В качеството си на фасилитатори преподавателите насочват учениците към рефлексивни дискусии, като им помагат да преработят опита си, да извлекат прозрения и да свържат тези знания с приложения в реалния свят. Този раздел предоставя стратегии, техники и практически съвети за подобряване на фасилитирането, като гарантира, че участниците са активно ангажирани и насърчавани да мислят критично за своя опит.

## Принципи на фасилитиране

### 1. Осъзнато намерение

- **Поставяне на ясни цели:** Преди да започнете фасилитирането, определете целите на сесията за размисъл. Дали ще се фокусирате върху работата в екип, вземането на решения, етичните дилеми или емоционалната интелигентност? Подгответе въпросите си така, че да насочите дискусията към тези цели на обучението.
- **Останете неутрални:** Избягвайте да налагате собственото си мнение или да насочвате учениците към определено заключение. Целта е да ги насочите към собствените им осъзнавания чрез отворени въпроси и внимателно слушане.

# ПРИНЦИПИ НА ФАСИЛИТИРАНЕ

## 2. Създаване на безопасна среда

- **Установяване на основни правила:** Започнете с определяне или напомняне на участниците за правилата на дискусиата. Насърчавайте уважението, дискретността и идеята, че всички мнения са важни. Правила като „съгласен съм да не се съгласявам“ насърчават културата на уважение и приобщаване.
- **Конфиденциалност:** Уверете участниците, че това, което се споделя в стаята, остава в стаята. Това е от решаващо значение за изграждане на доверие и насърчаване на честното споделяне.
- **Отношение без осъждане:** Покажете, че приемате всички емоции и гледни точки, без да ги осъждате. Това създава пространство, в което участниците се чувстват в безопасност да изразяват себе си честно и открито.

## 3. Приветстване на всички мнения

- **Насърчаване на участието:** Използвайте техники, при които всеки участник се приканва да сподели мислите си с останалите. Това гарантира, че дори по-тихите членове ще имат възможност да изразят мнението си.
- **Оценяване на мълчанието:** Дайте на участниците време да помислят, преди да говорят. Мълчанието може да бъде въздействащо и предоставя пространство за по-дълбок размисъл.
- **Зачитане на отказа от участие:** Въпреки че е важно да насърчавате участието, уважавайте и случаите, когато участникът реши да не споделя. Участието винаги трябва да бъде доброволно.



# ПРИНЦИПИ НА ФАСИЛИТИРАНЕ

## 4. Задаване на правилните въпроси

- **Използвайте въпроси с отворен край:** Въпроси като „Какво забелязахте в груповата динамика?“ или „Как се почувствахте в тази ситуация?“ насърчават по-задълбочено обмисляне и обсъждане.
- **Избягвайте въпросите „Защо“:** Вместо да питате „Защо направихте това?“, преформулирайте въпроса на „Какво ви накара да направите този избор?“. Това намалява защитните реакции и отваря диалога.
- **Последователно задаване на въпроси:** Започнете с фактологични въпроси, за да положите основите на дискусиата, след което преминете към чувствата и тълкуванията. Накрая насочете участниците да помислят за бъдещи приложения на наученото.

## 5. Модерация на дискусиата

- **Свързване на идеите:** Като модератор свържете отговорите на участниците един с друг и с общата тема. Това помага да се оформи цялостен разказ от различните мнения.
- **Обобщаване:** Периодично обобщавайте дискусиата, за да затвърдите ключовите моменти и да се уверите, че всички са на една и съща страница.
- **Разказване на истории:** Споделяйте подходящи анекдоти или впечатления, за да обогатите дискусиата, но внимавайте да не доминирате в разговора и да не измествате фокуса от разсъжденията на участниците.



## 6. Адресиране на „Розовия слон“

### Признайте неизказаното:

Ако има скрито напрежение или неизяснен проблем, извадете го наяве по деликатен начин. Например, кажете: „Усеждам, че има някакво безпокойство - би ли искал някой да сподели мислите си?“. Това насърчава прозрачността и може да помогне за разрешаването на основните конфликти.



# ПРАКТИЧЕСКИ СЪВЕТИ ЗА ЕФЕКТИВНО ФАСИЛИТИРАНЕ

## Какво да правите?

### Насърчавайте активното участие

- Редовно приканвайте участниците да споделят мислите си, особено тези, които са по-тихи или сдържани. Използвайте фрази като: „Ще се радвам да чуя някой, който все още не е говорил“.
- Когато е подходящо, използвайте имената на участниците, за да ги ангажирате директно, създавайки по-персонализирана и приобщаваща среда.
- Насърчавайте участниците да поемат различни роли в груповите дейности, за да усетят различни гледни точки.

### Поощрявайте открития диалог

- Ако мнението на даден участник е неясно, поискайте разяснения, вместо да правите предположения. Това показва, че цените техния принос и искате да ги разберете по-добре.
- Когато участниците споделят, признайте приноса им, като перифразирате и потвърждавате техните мисли. Например: "Звучи така, сякаш сте се чувствали разочаровани, когато това се е случило - това отразява ли вашия опит?".
- Демонстрирайте активно слушане, като кимате с глава, поддържате зрителен контакт и повтаряте ключовите моменти.

### Създайте приобщаваща среда

- Участниците могат да обработват информацията по различен начин - някои чрез дискусия, а други чрез размисъл или писане. Включете разнообразни дейности, за да се съобразите с тези различия.
- Осъзнайте и уважавайте културните различия, които могат да повлияят на начина на участие на участниците.
- Предложете алтернативни начини за изразяване на участниците, като например чрез писане, рисуване или дискусии в малки групи, особено ако те се чувстват неудобно да говорят в големи групи.
- Ако е уместно, използвайте инструменти, в които участниците могат анонимно да представят своите мисли. Това може да увеличи участието, особено сред тези, които се чувстват по-неудобно да се изказват.

# ПРАКТИЧЕСКИ СЪВЕТИ ЗА ЕФЕКТИВНО ФАСИЛИТИРАНЕ

## Какво да правите?

**Насърчавайте  
размисъл и  
себеоткриване**

- Задавайте въпроси, които подтикват към по-задълбочено мислене, като например: „Какво казва това за начина, по който работим заедно като екип?“ или „Как тази ситуация може да прилича на сценарии от реалния живот?“
- Напътствайте участниците да правят връзки между LARP преживяването и личния си живот, като насърчавате чувството за собственост върху учебния процес

**Бъдете  
гъвкави и  
адаптивни**

- Бъдете готови да промените плана, ако енергията или нуждите на групата се променят. Ако дадена дискусия предизвиква интерес, оставете я да продължи, вместо да я прекъсвате, за да се придържате към графика.
- Обръщайте внимание на динамиката на групата и бъдете готови да се справите с проблеми, като например доминиране от страна на определени лица или възникнали конфликти.

## Какво да не правите?

**Не съдете и не  
критикувайте**

- Никога не критикувайте идеите или чувствата на участниците, дори и деликатно. Фрази като „Не е така“ или „Не би трябвало да се чувстваш така“ могат да спрат по-нататъшното споделяне.
- Избягвайте да коригирате участниците по време на дискусии. Вместо да казвате: „Това не е правилно“, задавайте въпроси като: „Какво те накара да мислиш така?“, за да проучите техните аргументи.

**Не  
доминирайте в  
разговора**

- Фасилитаторът не трябва да бъде основният говорещ. Съсредоточете се върху извличането на мислите и разсъжденията на участниците.
- Не обяснявайте надълго и нашироко концепции или идеи. Вместо това позволете на участниците да достигнат до прозренията си чрез насочващи въпроси и дискусии.

# ПРАКТИЧЕСКИ СЪВЕТИ ЗА ЕФЕКТИВНО ФАСИЛИТИРАНЕ

## Какво да не правите?

### Не прищпорвайте процеса

- Дайте на участниците достатъчно време да помислят и размислят, преди да отговорят. Не бързайте да запълвате тишината - често тогава се появяват по-дълбоки прозрения.
- Макар че насърчаването на ангажираността е важно, никога не насилвайте участника да говори, ако се чувства неудобно. Уважавайте избора им да наблюдават или да слушат.

### Не предполагайте разбиране по презумпция

- Редовно се консултирайте с участниците, за да се уверите, че са разбрали дискусията или инструкциите. Избягвайте да предполагате, че всички са на едно мнение.
- Избягвайте използването на сложен език или жаргон, които може да са непознати за участниците. Поддържайте езика си ясен и достъпен.

### Не пренебрегвайте различните емоции

- Ако участникът стане емоционален, не отхвърляйте или пренебрегвайте чувствата му. Отчетете ги и дайте възможност на участника да ги изрази свободно.
- Ако възникне конфликт, обърнете му внимание, вместо да го игнорирате. Използвайте възможността да проучите различните гледни точки и да разрешите проблема по конструктивен начин.

# МЕТОДЪТ 4F

## Структура на разсъжденията: Метод 4F

Методът 4F е структуриран подход за размисъл, използван за насочване на участниците към цялостен анализ на техния опит. **4F означава „факти, чувства, заключения и перспективи“ (Facts, Feelings, Findings, and Futures)**. Този метод е особено полезен в условията на фасилитиране на LARP (ролеви игри на живо) поради способността му да насърчава задълбочени, рефлексивни дискусии, които подобряват обучението и личностното израстване.

LARP дейностите често включват сложни, динамични сценарии, при които участниците се включват в ролеви игри и вземане на решения. Методът 4F предоставя ясна, поетапна рамка за разбор на тези преживявания, което улеснява участниците да разберат и да се поучат от своите действия.

Като разглежда фактическите, емоционалните, оценъчните и ориентирани към бъдещето аспекти на преживяването, методът 4F осигурява добре обмислена рефлексия. Това помага на участниците да свържат действията и решенията си с емоционалните си реакции и бъдещите последици, което води до по-смислени прозрения.

Методът насърчава активното участие и ангажираност, като превежда участниците през всеки етап на размисъл. Този структуриран подход поддържа дискусиите целенасочени и продуктивни, като не позволява разговорът да стане нефокусиран или повърхностен.

Методът 4F помага на фасилитаторите да насочват участниците към процес на размисъл, който насърчава критичното мислене, емоционалната обработка и практическото приложение. Това структурирано обмисляне помага да се консолидира обучението и да се превърнат прозренията в практически приложими решения.



# МЕТОДЪТ 4F

## Методът 4F: Факти

### Цел

Етапът „Факти“ служи като основополагаща стъпка в процеса на рефлексия. Основната му цел е да гарантира, че всички участници имат ясно и споделено разбиране за това, **което се е случило по време на LARP дейността**. Този етап помага да се обоснове дискусиата в обективната реалност, преди да се навлезе в субективни интерпретации или емоционални реакции.

- **Установяване на обща основа:** Като се фокусира върху конкретни събития, този етап обединява всички участници в един и същи контекст. Той гарантира, че спомените на всички са синхронизирани, като предотвратява недоразумения, които биха могли да възникнат от различни гледни точки.
- **Изясняване на неясноти:** Този етап помага да се отстранят всички неясноти или пропуски в спомените на участниците. Изясняването на фактите гарантира, че последващите етапи на разсъжденията се основават на точна и съгласувана информация.
- **Създаване на контекст:** Разбирането на случилото се осигурява контекст за анализ на преживяното. То рамкира дискусиата за последващите емоционални и оценъчни етапи, като улеснява свързването на чувствата и констатациите с конкретни събития.

### Примерни въпроси

- *Какво се случи по време на LARP дейността?*
- *„Можете ли да опишете основните събития, които се случиха?“*
- *„Какви бяха основните действия или решения, взети по време на дейността?“*
- *„Кой участваше в ключовите решения?“*
- *„Кои бяха основните повратни моменти в дейността?“*

### Практически съвети

- Насърчавайте участниците да предоставят подробни описания на събитията.
- Използвайте нагледни материали като хронология или карти на събитията, за да изясните и подредите фактите.
- Обърнете внимание на всички несъответствия в спомените, за да се гарантира точността им.

# МЕТОДЪТ 4F

## Методът 4F: Чувства

### Цел

Етапът „Чувства“ има за цел **да изследва и потвърди емоционалните преживявания на участниците по време на LARP дейността**. Този етап е от решаващо значение за разбирането на това как емоциите са повлияли на поведението и решенията им и за конструктивното обработване на тези емоции.

- **Утвърждаване на емоциите:** Признаването и приемането на чувствата на участниците като легитимни помага за изграждането на доверие и създава безопасно пространство за открита дискусия. Важно е да се потвърди, че всички емоционални реакции са основателни и си струва да бъдат разгледани.
- **Разбиране на емоционалното въздействие:** Този етап помага на участниците да изразят как техните емоции са повлияли на действията и взаимодействията им по време на LARP. Той дава представа за това как чувства като стрес, вълнение или разочарование са повлияли на тяхното представяне и вземане на решения.
- **Улесняване на емоционалната обработка:** Обсъждането на чувствата позволява на участниците да преработят емоциите си, което може да е от съществено значение за напредъка и осмислянето на преживяванията им. То помага за справяне с всички нерешени емоционални проблеми, които могат да повлияят на обучението им.

### Примерни въпроси

- „Как се чувствахте по време на различните етапи на дейността?“
- „Какви емоции изпитахте, когато се сблъскахте с конкретни предизвикателства?“
- „Забелязахте ли някакви промени в чувствата си с напредването на дейността?“

### Практически съвети

- Създайте подкрепяща среда, в която участниците се чувстват комфортно да споделят емоциите си.
- Използвайте техники като таблици на емоциите или колела на чувствата, за да помогнете на участниците да изразят чувствата си.
- Бъдете съпричастни и непредубедени, когато участниците споделят емоциите си.

# МЕТОДЪТ 4F

## Методът 4F: Заключение

### Цел

Етапът „Заключения“ се фокусира върху анализа на опита, за да се извлекат поуки и прозрения. Този етап помага на участниците **да оценят какво е работило добре и какво не**, като улеснява по-дълбокото разбиране на резултатите от дейността и на личното им представяне.

- **Оценка на ефективността:** Този етап помага на участниците да оценят успеха на различните стратегии и решения, взети по време на LARP. Той предоставя платформа за анализ на това какво е допринесло за положителните или отрицателните резултати.
- **Идентифициране на научените уроци:** Като разсъждават върху това, което е било ефективно или проблематично, участниците могат да идентифицират основните изводи и поуки. Това помага за разбирането на моделите на успех и областите за подобрене.
- **Насърчаване на критичното мислене:** Тази фаза насърчава участниците да мислят критично за своя опит. Тя насърчава рефлексивното мислене, което може да доведе до по-информирани и обмислени действия в бъдещи ситуации.

### Примерни въпроси

- „Какви стратегии или действия бяха успешни по време на дейността?“
- „Кое ви се стори предизвикателно или трудно?“
- „Какви бяха силните и слабите страни на вашия подход?“

### Практически съвети

- Използвайте структурирани въпроси, за да насочите участниците към оценка на техните действия и стратегии.
- Подпомагайте груповите дискусии, за да идентифицирате общите теми и прозрения.
- Помолете участниците да дадат конкретни примери за това какво е работило или не е работило, което може да помогне за идентифицирането на изводи, които могат да бъдат използвани в бъдеще.

# МЕТОДЪТ 4F

## Методът 4F: Перспективи

### Цел

Етапът „Перспективи“ е свързан с **прилагането на знанията, придобити от предишните етапи, към бъдещи действия**. Този етап е от решаващо значение за превръщането на размислите в практически планове и стратегии, като се гарантира, че научените уроци водят до осезаеми подобрения.

- **Планиране на подобренията:** Този етап помага на участниците да разработят осъществими планове за това как биха се справили с подобни ситуации в бъдеще. Той превръща размислите и прозренията в конкретни стъпки за усъвършенстване.
- **Поставяне на цели:** Чрез поставянето на конкретни, измерими и реалистични цели участниците могат да се съсредоточат върху непрекъснатото усъвършенстване. Тази фаза гарантира, че размислите водят до лични или групови цели, които могат да бъдат преследвани и оценявани.
- **Прилагане на уроците в реалния живот:** Този етап запълва периода между LARP дейността и приложенията в реалния свят. Той насърчава участниците да възприемат научените уроци и да ги приложат към ежедневието си опит и бъдещите предизвикателства.

### Примерни въпроси

- *„Какво бихте направили по различен начин, ако отново се сблъскате с подобна ситуация?“*
- *„Как можете да приложите наученото от тази дейност в реални ситуации?“*
- *„Какви стратегии или подходи ще използвате в бъдеще, за да се справите с подобни предизвикателства?“*

### Практически съвети

- Съдействайте за поставяне на цели, като помагате на участниците да определят ясни и изпълними цели и бъдещи стъпки.
- Насърчавайте участниците да разработят стратегии за прилагане на своите прозрения в реални условия.
- Планирайте последващи сесии или дейности за преглед на напредъка по отношение на целите, поставени на този етап.



# МЕТОДЪТ 4F



## Методът 4F

Въпреки че методът 4F предлага структуриран подход, важно е да се отбележи, че последователността на етапите не е строго регламентирана. Фасилитаторите могат да адаптират реда или фокуса на етапите в зависимост от контекста и нуждите на участниците.

Например, ако емоциите са особено силни, започването с етап „Чувства“ може да е по-ефективно. Ако пък е необходимо незабавно да се обърне внимание на конкретни резултати, може да се даде приоритет на етап „Заклучения“.

Чрез включването на метода 4F във фасилитирането на LARP преподавателите могат ефективно да насочват участниците през структуриран и всеобхватен процес на размисъл. Този подход не само задълбочава разбирането на участниците за техните преживявания, но и повишава способността им да прилагат наученото в бъдещи ситуации.

# ДРУГИ ПРИМЕРНИ СТРАТЕГИИ ЗА АНГАЖИРАНЕ НА УЧАСТНИЦИТЕ

## Споделяне на мисли по двойки

Помолете участниците първо да помислят индивидуално, след това да обсъдят мислите си с партньор и накрая да споделят с по-голямата група. Този метод насърчава активното участие и помага на срамежливите ученици да участват по-активно.

## Размяна на ролите

Накарайте участниците да си разменят ролите или гледните точки по време на дискусиата. Това може да задълбочи разбирането им за различните гледни точки и да засили емпатията.

## Обсъждане в аквариум

Изберете няколко участници, които да обсъждат дадена тема в тесен кръг, докато другите наблюдават. Редувайте участниците, така че всеки да има възможност да даде своя принос. Тази техника насърчава активното слушане и размисъл.

## Рисуване или картографиране

Насърчавайте участниците да нарисуват своите преживявания или да очертаят динамиката на LARP сесията. Този визуален подход може да помогне на учениците да изразят мисли, които може да им е трудно да вербализират.

## Сюжетни табла

Помолете участниците да създадат табло с ключови моменти от LARP сесията. Това може да помогне за определяне на последователността на събитията и за разбиране на причинно-следствените връзки.

## Изследване на метафори

Поканете участниците да опишат преживяванията си с помощта на метафори. Например: „Групата работеше като добре смазана машина“ или „Решението беше като ходене по въже“. Това може да доведе до по-дълбоки прозрения и по-богати дискусии.



# ДОПЪЛНИТЕЛНИ СЪВЕТИ И ПРЕПОРЪКИ

## 1. Стратегии за подпомагане на ученето чрез правене

Свържете LARP дейностите с реални ситуации, с които участниците могат да се сблъскат. Това прави преживяването по-релевантно и подобрява процеса на учене. Започнете с по-прости дейности и постепенно въвеждайте по-сложни сценарии, когато участниците придобият увереност и умения.

След всяка дейност осигурете незабавна обратна връзка. Насърчавайте участниците да обмислят какво са направили добре и какво биха могли да подобрят в следващия кръг.

## 2. Техники за насърчаване на открития диалог

Използвайте метод за задаване на систематични, дисциплинирани въпроси, за да стимулирате критичното мислене и да разясните идеите. Тази техника помага на участниците да поставят под въпрос предположенията и да изследват по-дълбоките съдържания.

След като зададете въпрос, дайте на участниците време да помислят, преди да отговорят. Това „време за размисъл“ често води до по-обмислени и задълбочени отговори.

Повтаряйте казаното от участниците със свои думи, за да покажете разбиране и да изясните техните съображения. Това може да помогне и на другите в групата да разберат по-добре.



# ДОПЪЛНИТЕЛНИ СЪВЕТИ И ПРЕПОРЪКИ

## 3. Задаване на въпроси

Започнете с общи въпроси, за да отворите дискусиата, след което ги последвайте с по-конкретни, за да навлезете по-дълбоко в определени точки.

Въпросите, започващи с „Какво“ или „Как“, често водят до по-проникновени отговори, отколкото тези, започващи със „Защо“, които могат да изглеждат обвинителни.

Задавайте въпроси, които насърчават участниците да изследват различни гледни точки, като например „Как някой друг би могъл да види тази ситуация?“.

## 4. Подпомагане на процеса на учене чрез правене

Винаги включвайте обобщаване на резултатите след LARP дейност. Това е от решаващо значение за подпомагане на участниците да обработят какво са научили и как могат да го приложат.

Непрекъснато свързвайте LARP преживяванията със ситуации от реалния живот. Попитайте участниците как придобитите умения или прозрения могат да бъдат приложени извън контекста на LARP.

Позволявайте на участниците да повтарят дейности или роли, за да затвърдят наученото и да им позволят да прилагат нови стратегии въз основа на предишния опит.

Ефективното фасилитиране е от решаващо значение за постигане на максимално въздействие на LARP дейностите. Като поемат по-скоро насочваща, а не преподавателска роля, педагозите могат да създадат среда, в която учениците да се ангажират задълбочено с преживяванията си.

Ключовите стратегии включват създаване на безопасно пространство, насърчаване на открития диалог и използване на техники като метода 4F за структурирано обмисляне.

Не забравяйте, че гъвкавостта е от съществено значение - адаптирайте подхода си в зависимост от нуждите на участниците. С помощта на внимателна фасилитация преподавателите могат да помогнат на учениците да трансформират опита си от LARP в значимо личностно и гражданско израстване.



Г Л А В А

5

ЗАКЛЮЧЕНИЕ

# Заклучение

LARP е нещо много повече от забавление или развлекателна дейност. Това е многопластово и задълбочено учебно преживяване, което активно ангажира участниците в критичното мислене, лидерството, съпричастността и съвместното решаване на проблеми. Потапяйки учениците в динамични сценарии, ние насърчаваме способността им да се ориентират в сложни социални ситуации, да разбират различни гледни точки и да развиват ключови умения за гражданска ангажираност.

Значението на LARP за насърчаване на гражданската активност не може да бъде пренебрегнато. В днешния свят, в който гражданското участие е от съществено значение за процъфтяващата демокрация, но до голяма степен липсва сред младите хора, LARP предоставя уникална платформа за хората да се запознаят с нюансите на вземането на решения и етичните дилеми в безопасна среда. Това дава възможност на участниците да се свържат с общността си, да обмислят ценностите си и да изследват ролята си на активни граждани. Чрез този интересен и интерактивен инструмент учениците се научават да оценяват сложността на обществените проблеми, проправяйки пътя за информирано и отговорно участие в гражданския живот.






# Заклучение

За преподавателите и фасилитаторите призивът да възприемат LARP е едновременно възможност и отговорност. Ролята ви е от решаващо значение за превеждането на участниците през това обогатяващо преживяване, а увереността ви в прилагането на LARP може значително да повлияе на учебния път на вашите ученици. Не забравяйте, че стратегиите за фасилитация и техниките за размисъл, споделени в това ръководство, са предназначени да ви дадат възможност да създадете подкрепяща и ангажираща атмосфера. Възползвайте се от гъвкавостта, която предлага LARP, и се доверете на потенциала му да стимулира растежа, разбирането и връзката между вашите ученици.

Усилията, които полагате, за да интегрирате LARP в преподаването си, могат да вдъхновят следващото поколение лидери и носители на промени. Уменията и прозренията, придобити чрез тези преживявания, не само ще подобрят личностното развитие на вашите ученици, но и ще ги вдъхновят да бъдат по-ангажирани в обществото. С ентузиазъм и ангажираност можете да постигнете трайна промяна в живота на учениците си чрез силата на LARP.





**Съфинансирано от  
Европейския съюз**



203. Профилирана езикова гимназия "Свети Методий"

CEIPES



DANMAR  
COMPUTERS

MISE  
HERO



Финансирано от Европейския съюз. Изразените възгледи и мнения обаче принадлежат изцяло на техния(ите) автор(и) и не отразяват непременно възгледите и мненията на Европейския съюз или на Европейската изпълнителна агенция за образование и култура (EACEA). За тях не носи отговорност нито Европейският съюз, нито EACEA.